









-  Parcelles
-  Bâtiments
-  Secteurs d'expansion des ruissellements
Aléa fort
-  Aléa ruissellement sur voirie fort
-  Aléa ruissellement sur voirie moyen
-  Zone à risque particulière

1:3 000



NOR 22692E

Octobre 2013

